

EM Table

Jean Prouvé, 1950

vitra.



EM Table

Au début des années 1950, Jean Prouvé conçoit l'EM table pour le projet « Maison Tropicale ». Cette table empreinte de la pensée constructive jusque dans le moindre détail repose sur une esthétique de la nécessité. Les pieds inclinés sont reliés par une barre transversale, illustrant la propagation des forces et les rapports statiques à la manière des constructions d'ingénierie.

L'EM Table est disponible avec un plateau en bois massif, en stratifié HPL robuste ou - pour les plateaux de 2000 ou 2400 mm de longueur - en placage de bois.

Les plateaux de table en chêne ou en noyer massif confèrent à cette table un air de distinction allié au plaisir de savourer leurs qualités tactiles attrayantes.

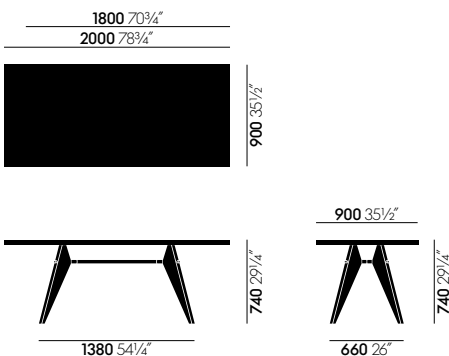
Répondant à des exigences structurelles, l'esthétique de la EM Table de Jean Prouvé illustre le jeu des différentes forces et contraintes dans sa construction. Dans la version avec un plateau en placage robuste de chêne clair ou foncé, disponible en longueur de 2000 ou 2400 mm, la table est adaptée aux espaces de réunion, cantines, restaurants et autres espaces publics ou semi-publics.

L'aspect esthétique de la EM Table de Jean Prouvé répond à des exigences structurelles. La version avec un plateau robuste en HPL est dotée d'un piètement à la finition époxy structurée, de couleur identique au cadre du siège Standard SP qui forme ainsi un complément idéal de la table. Avec des couleurs et des formes qui sont inhabituelles dans les bureaux et les salles de réunion, ces meubles permettent de créer des ambiances différentes.

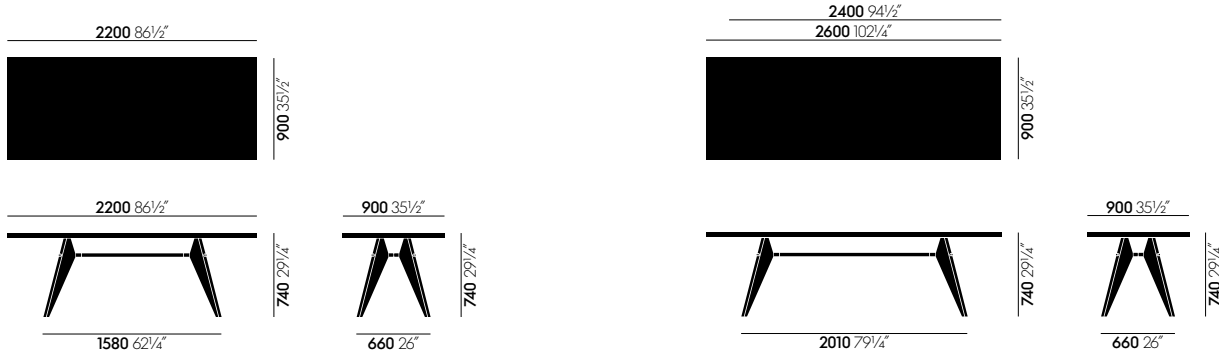
Matériaux

- **Plateau en bois massif** : épaisseur 34 mm, finition huilée ; chêne naturel, chêne fumé ou noyer américain.
- **Piètement** : tôle d'acier pliée et tube d'acier, finition époxy (lisse). Couleurs assorties au siège Standard SP.
- **Plateau en placage** : 34 mm d'épaisseur ; chêne naturel ou chêne teinté foncé, vernis effet bois naturel.
- **Piètement** : tôle d'acier pliée et tube d'acier, finition époxy (lisse). Couleurs assorties au siège Standard SP.
- **Plateau en HPL** : épaisseur 34 mm, surface et chants en stratifié haute pression.
- **Piètement** : tôle d'acier pliée et tube d'acier, revêtement par poudre (texture fine). Couleurs assorties au siège Standard SP.

Dimensions



EM Table



EM Table

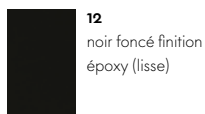
Surfaces et couleurs




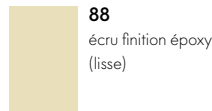
Plateau de table en bois massif



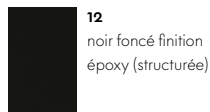
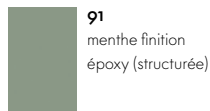
Plateau de table placage



Piètement EM Table



Plateau de table en HPL



Piètement EM Table (HPL)

